

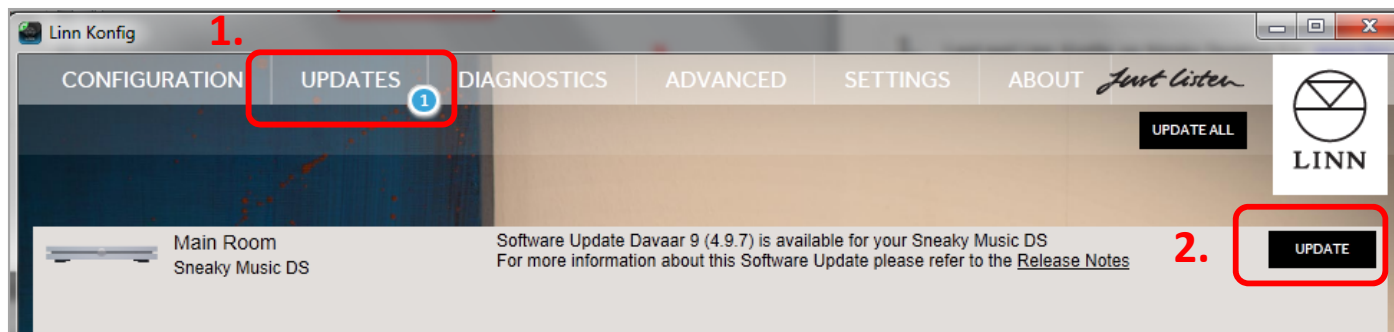
# Net Aux / AirPlay

Nå kan du spille Wimp, Spotify eller YouTube direkte fra iPad og iPhone til din Linn DS-spiller

## Oppgrader spiller til siste software

- Åpne **Linn Konfig** programmet
- Velg fanen **UPDATES**
- Trykk **UPDATE**

Oppdateringen tar normalt 2-10 minutter.



## Når spiller er ferdig oppdatert:

- Velg **Configuration**
- Velg **Show Devices**
- Gå til **Sources**
- Velg **Net Aux**
- Trykk **+** tegn

- Navnet kan endres fra **Net Aux** til f.eks **AirPlay**

## Net Aux / AirPlay gir følgende valg:

### Visible: On

Net Aux / AirPlay er synlig som inngang/kilde på DS kontroll applikasjon.

### Visible: Off

Net Aux / AirPlay er ikke synlig som inngang/kilde på DS kontroll applikasjon, men vil automatisk skifte til inngangen dersom **Auto Select** er satt til **On**.

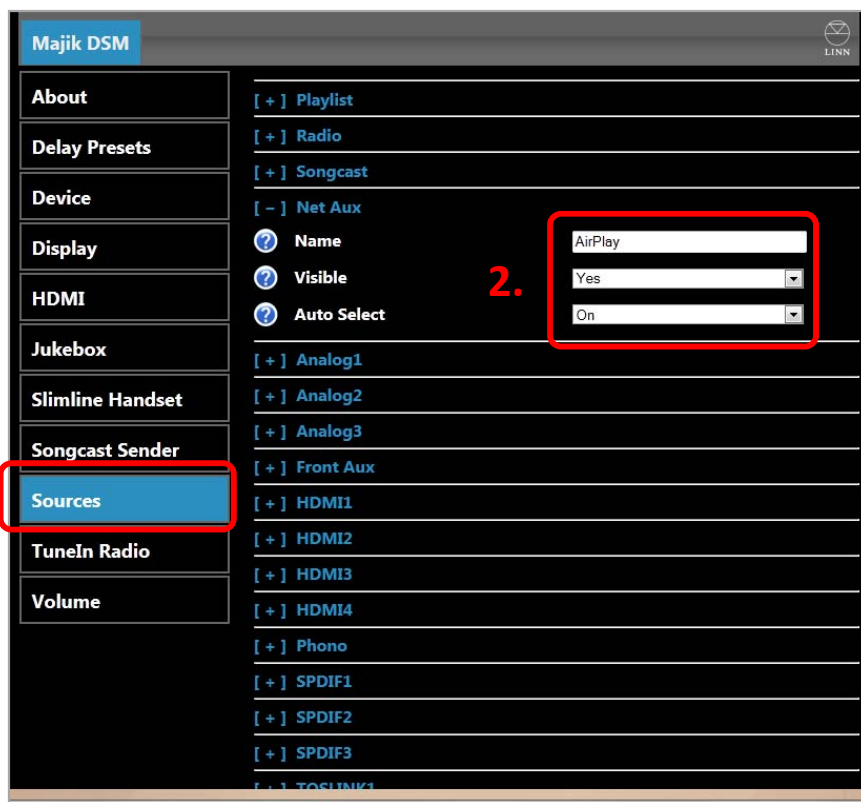
### Auto Select: On

Spilleren vil automatisk skifte til Net Aux / AirPlay når du velger AirPlay funksjonalitet på iPhone/iPad

### Auto Select: Off

Net Aux / AirPlay må velges manuelt på DS kontroll applikasjon før du kan spille.

- Avslutt med å trykke **Reboot**



# Net Aux / AirPlay

## Avspilling

### Auto Select: On

Spilleren vil automatisk skifte til Net Aux / AirPlay når du velger AirPlay funksjonalitet på iPhone/iPad.

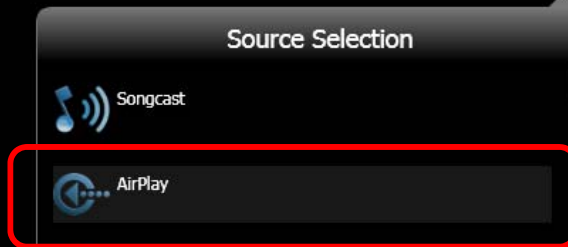
### Auto Select: Off

Net Aux / AirPlay må velges manuelt som kilde på DS kontroll applikasjon før du kan spille.

1.



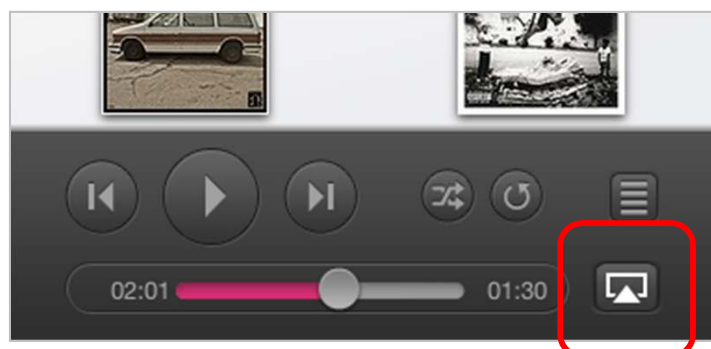
2.



## Avspilling

- Velg ønsket applikasjon på iPhone eller iPad . (Wimp, Spotify eller YouTube)
- Velg din Linn DS spiller på AirPlay menyen.
- Spill i vei...

1.



2.



- Dersom du er plaget med "drop-outs" i lyden er dette relatert til ditt trådløse nettverk og kan eventuelt utbedres med en oppgradering av router.