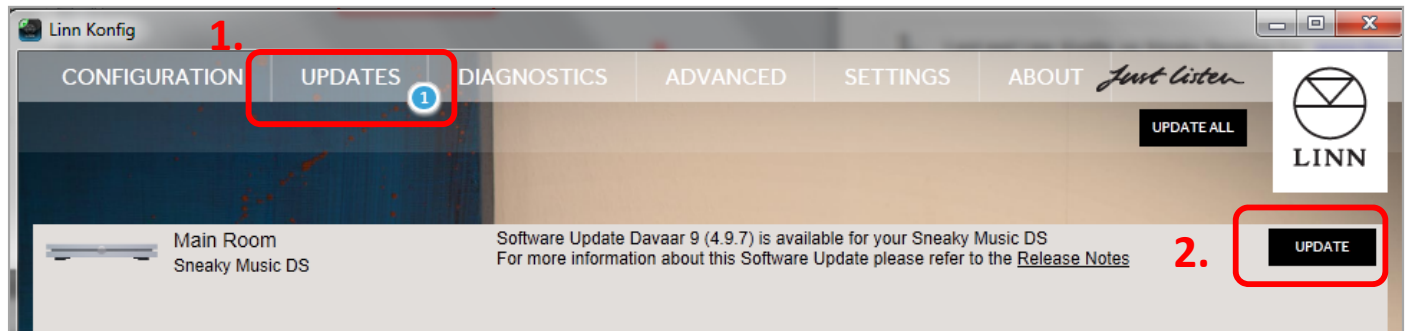


Med Linn Songcaster kan du sende musikk fra PC/Mac direkte til din Linn DS nettverksspiller. Songcaster er designet for Windows 7 og Mac OS X (Snow Leopard og Lion)

Oppgrader spiller til siste software

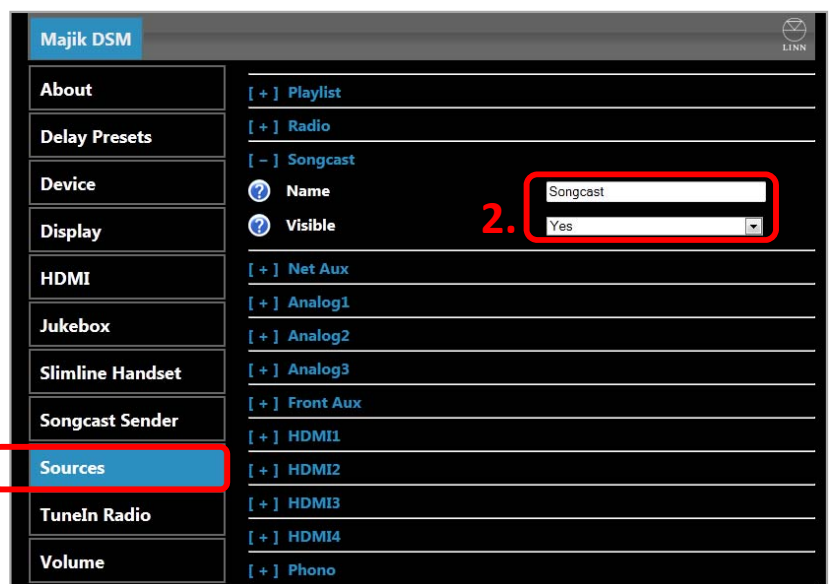
- Åpne **Linn Konfig** programmet
- Velg fanen **UPDATES**
- Trykk **UPDATE**

Oppdateringen tar normalt 2-10 minutter.



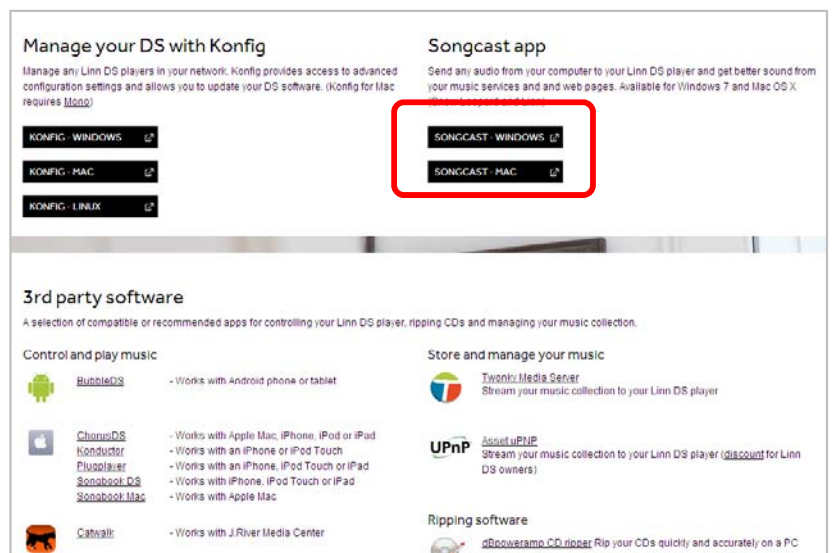
- Åpne **Linn Konfig** programmet
- **Configuration**
- **Show Devices**
- **Sources**
- **Songcast**
- Sett **Songcast** til **Visible**

Trykk deretter **Reboot** på Linn Konfig



Gå til linn.co.uk og last ned Songcast:

- **Support**
- **Software**
- Du vil der finne **Songcast** for PC eller Mac. Last ned ønsket versjon og installer programmet



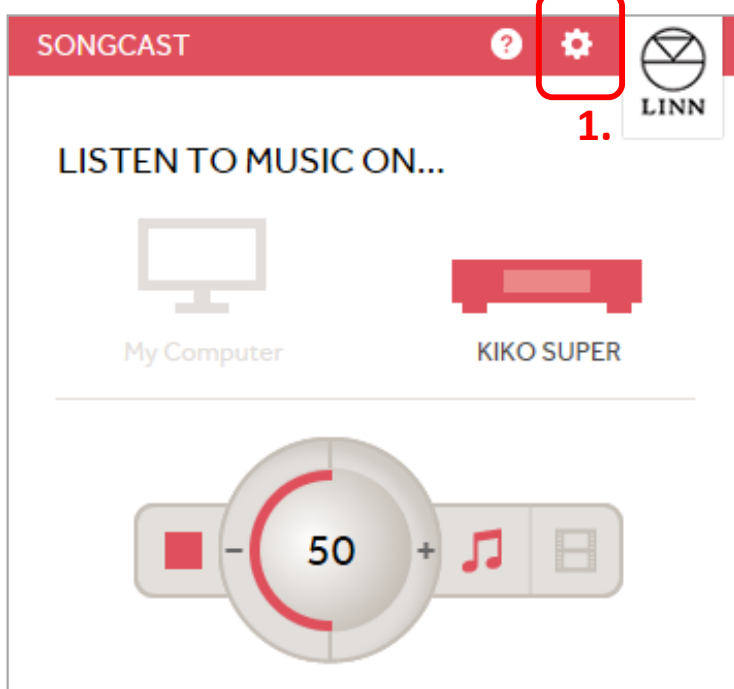
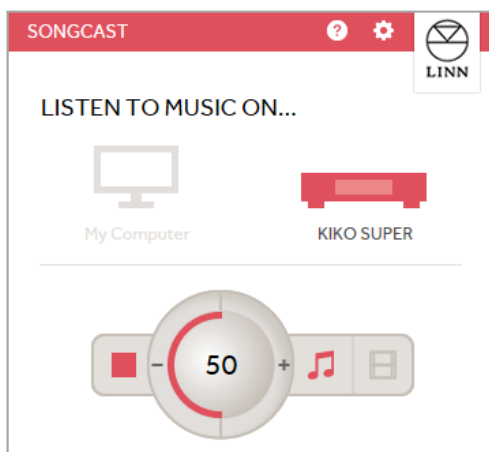
Linn Songcast

Songcast

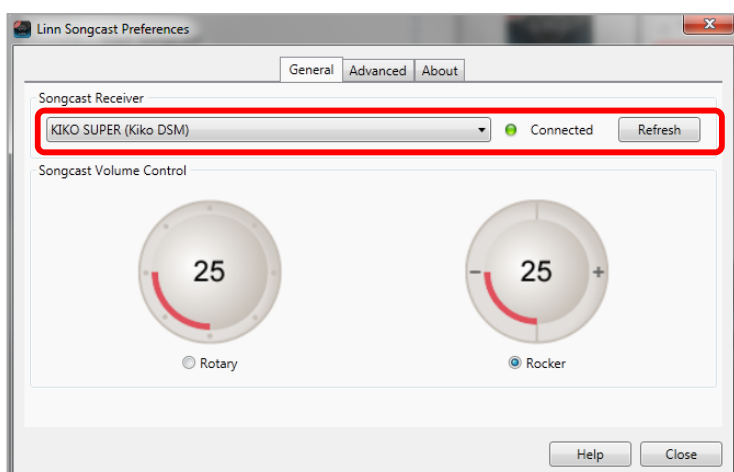
- Start **Songcast**
- Trykk på «verktøy» symbolet for å velge ønsket DS-spiller
- Velg spiller og trykk evt. *Refresh*

- Velg **Songcast** som kilde på Linn DS applikasjon
- Du kan nå spille iTunes, Wimp, Spotify, YouTube eller hva du måtte ønske direkte fra din PC/Mac til Linn DS...

Benytt Songcast programmet til å starte/stoppe musikk fra PC/Mac og til å justere volumet på spilleren



2.



3.



4.